



SYSTEM EXPO DE



Oprawa do montażu w sufitach podwieszanych modułowych i kartonowo-gipsowych. Lampa wyładowcze. Obudowa z odlewu aluminiowego, lakierowana na biało. Odbłyśnik aluminiowy błyszczący. Regulowany system optyczny. Zasilacze zamawiane oddzielnie, elektroniczne lub indukcyjne. Oświetlenie ogólne i ekspozycyjne dla obiektów handlowych, wystaw, galerii, muzeów, przeznaczone szczególnie dla miejsc, gdzie wymagane jest wysokie natężenie i wysoka wierność oddawania barw.



3480021
3479031



DE190.T 35-70-150W
DE190.T 35-70W



HIT-CRI 35W-70W-150W
HIT-CRI 35W-70W




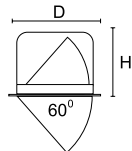
G12
G8,5



1,15
1,50



182x168
182x168



* wymagany zasilacz, zamawiany oddzielnie



0448001

DE190.H111

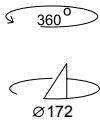
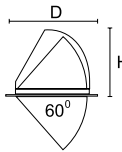
QR111 50W

G53

1,35

182x165

*



* wymagany transformator, zamawiany oddzielnie

ZASILACZ



HIT-CRI
HIT-CRI



35W
35W



G12
G8,5



9509017



9511012

HIT-CRI
HIT-CRI
HIT-DE-CRI
HIT-DE

70W
70W
70W
70W

G12
G8,5
RX7s
RX7s

9509025

9511022

HIT-CRI
HIT-DE-CRI
HIT-DE

150W
150W
150W

G12
RX7s-24
RX7s-25

9509035

9511032

